


# LERNSAFARI

## REIMWÖRTER

Name: \_\_\_\_\_ 

 1


**Willkommen** zu einer neuen Lernsafari! Heute entdecken wir die Welt der Reime.

 2

   
Klicke auf den Link, sieh dir das Video an und mache mit.

[www.schlau-d.de/reimwörter1](http://www.schlau-d.de/reimwörter1)

 3

  
**Suche zwei Dinge, die sich reimen.** Sieh dich bei dir zu Hause um. Kannst du zwei Dinge finden, die sich reimen?



 4

   
**Bastle im Safari-Tagebuch.** Welche Dinge hast du gefunden?

Du kannst sie

- fotografieren.
- aus Zeitschriften ausschneiden.
- selbst malen.

 5

   
Super – du bist ein kreativer Kopf! Bringe dein Safari-Tagebuch zur nächsten Unterrichtsstunde mit und zeige deine Bilder.

Jetzt ist Zeit für eine Pause.

**Klicke auf den Link, sieh dir das Video an und mache mit.**

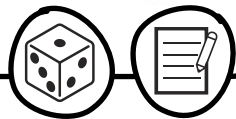
[www.schlau-d.de/reimwörter2](http://www.schlau-d.de/reimwörter2)



Name: \_\_\_\_\_



 7



Arbeitsblatt:  
**Schneide die Karten aus und spiele.**  
Mische die Karten und lege sie verdeckt vor dich. Decke zwei Karten auf und sprich laut. Reimen sich die Wörter? Wenn ja, dann lege sie beiseite. Wenn nicht, versuche es weiter. Spiele, bis du alle Paare gefunden hast.

 6



Arbeitsblatt:  
**Verbinde die Reimwörter.**

 9




**Übe mit einer App.**

 8



Im Safari-Tagebuch:  
**Bastle mit den Karten.**  
Klebe drei Reimpaare in dein Safari-Tagebuch. Bringe es zur nächsten Unterrichtsstunde mit.

 10

Super! Die Safari ist geschafft!  
Du hast jetzt einige Reimwörter gelernt. Du kannst jetzt gehen - auf Wiedersehen.

