


LERNSAFARI

STIFTHALTUNG

Name: _____ 

1

Willkommen zu einer neuen Lernsafari! Heute lernst du alles rund um den Stift. Du lernst, wie du ihn hältst und testest verschiedene Stifte.

2

Klicke auf den Link, sieh dir das Video an und mache mit. Auf die Stifte, fertig los!

schlau-d.de/stifthaltung1.html

3

Suche verschiedene Stifte. Suche dir vier Stifte, die unterschiedlich dick schreiben und verschiedene Farben haben.



4

Im Safari-Tagebuch: **Male mit jedem Stift Wellen oder Wolken. Male mit deinem Lieblingsstift eine Sonne.**

5





Fantastisch – du hast dir sehr schöne Stifte herausgesucht! Bringe am besten dein Safari-Tagebuch und die Stifte zur nächsten Unterrichtsstunde mit. Jetzt ist Zeit für eine Pause. **Klicke auf den Link, sieh dir das Video an und mache mit.**

schlau-d.de/stifthaltung2.html






Name: _____



6    

Arbeitsblatt:
Den Köpfen fehlen die Frisuren.
Kannst du helfen?
Sieh dir das Video an und male mit einem Stift die Haare nach.

schlau-d.de/stifhaltung3.html

7   

Bastle im Safari-Tagebuch.
Schneide die Köpfe aus und klebe sie ein. Das war eine haarige Angelegenheit. Bringe dein Safari-Tagebuch zur nächsten Unterrichtsstunde mit.

8  

Im Safari-Tagebuch:
Mit welcher Hand geht es besser?
Male die Hand aus.

9

Geschafft!
Das macht Spaß. Bleib dran,
dann bist du schon bald ein
Schreibprofi.

