

Name: _____

1
Heute feiern wir ein Buchstabenfest! Wir lernen einen neuen Buchstaben kennen.

2
Klicke auf den Link, sieh dir das Video an und mache mit.
schlau-d.de/Nn1.html

3
Suche andere Dinge mit N n. Sieh dich mal bei dir zu Hause um. Kannst du zwei andere Dinge mit N n finden?


4
Bastle im Safari-Tagebuch. Welche Dinge hast du gefunden? Du kannst sie

- fotografieren.
- aus Zeitschriften ausschneiden.
- selbst malen.

5
Toll gemacht! Das musst du unbedingt deiner Klasse zeigen! Bringe dein Safari-Tagebuch zur nächsten Unterrichtsstunde mit. Jetzt ist Zeit für eine Pause.
Klicke auf den Link, sieh dir das Video an und mache mit.
schlau-d.de/Nn2.html




Name: _____



6

Arbeitsblatt:
**Fahre N n mit den Fingern nach.
Bastle N n.**

- Du kannst den Buchstaben
- mit Streichhölzern, Reis oder kleinen Nudeln nachlegen.
 - ausmalen.
 - mit Papierschnipseln bekleben.




7

Arbeitsblatt:
Schreibe N n in allen Wörtern nach.



9

Übe mit einer App.



8

Im Safari-Tagebuch:
Suche kleine und große N n in Zeitschriften und Prospekten. Schneide die Buchstaben aus und klebe sie in dein Safari-Tagebuch.



10

Jetzt kennst du das große und das kleine N n!
Bestimmt feiern wir bald wieder ein Buchstabenfest.
Da treffen wir uns!

